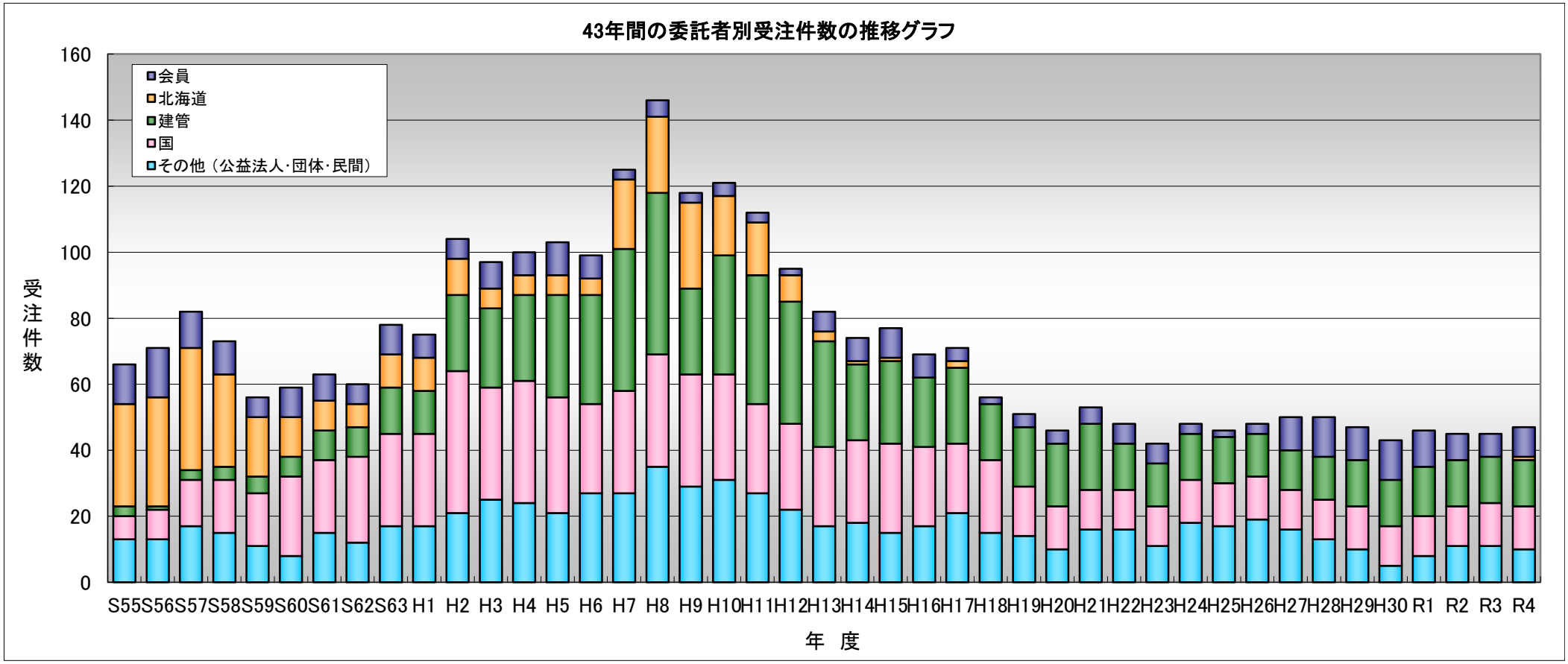
43年間の委託者別受注件数の推移グラフ
会員
北海道
建管
国
その他（公益法人･団体･民間）
受注件数
0
20
40
60
80
100
120
140
160
S55 S56 S57 S58 S59 S60 S61 S62 S63 H1 H2 H3 H4 H5 H6 H7 H8 H9 H10 H11 H12 H13 H14 H15 H16 H17 H18 H19 H20 H21 H22 H23 H24 H25 H26 H27 H28 H29 H30 R1 R2 R3 R4
年 度

調査目的別の業務契約数推移状況（会員）

年度 調査目的区分	平成 25	26	27	28	29	30	令和 元	2	3	4	合計
①湖沼環境調査	1	3	4	2	2	3	3	3	2	3	26
②浅海漁場調査			3	3	4	4	3	1	3	0	21
③海域環境調査					0	0	1	1	0	1	3
④河川環境調査				3	0	0	0	0	1	4	8
⑤水産振興計画の策定			2	2	2	2	2	1	0	0	11
⑥その他	1		1	2	2	3	2	2	1	1	15
計	2	3	10	12	10	12	11	8	7	9	84

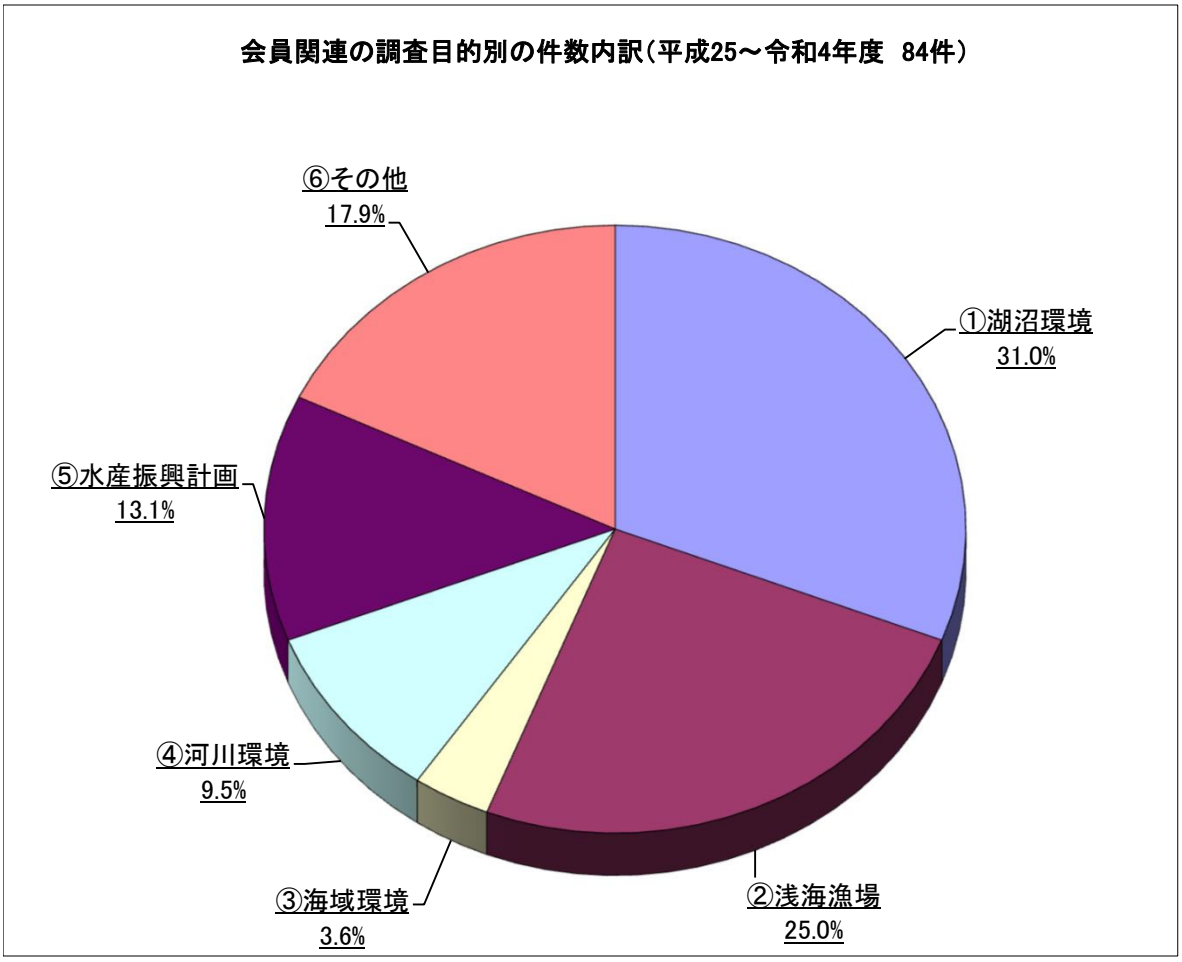

調査目的別の業務契約数推移状況（建設管理部）

調査目的区分＼年度	平成25	26	27	28	29	30	令和元	2	3	4	合計
①河川改修による生態系及び水産資源影響調査	9	8	8	8	9	9	9	9	9	8	86
②ダム建設による水産資源影響調査	3	3	3	3	3	3	3	3	3	3	30
③道路建設工事（橋も含む）による水産資源影響調査	2	1	1	2	2	2	2	2	2	3	19
④海岸保全事業等による水産資源現況及び影響考察調査											0
⑤漁港改修工事に係る生物調査											0
⑥河川切換による水産資源影響調査											0
⑦魚道維持及び魚道機能関連調査											0
⑧魚道点検調査											0
⑨高潮対策工事に係る生物調査											0
⑩河川多自然環境づくり調査											0
⑪その他	1		1					1			3
計	15	12	13	13	14	14	14	15	14	14	138

建設管理部の調査目的別の件数内訳（平成25～令和4年度　138件）

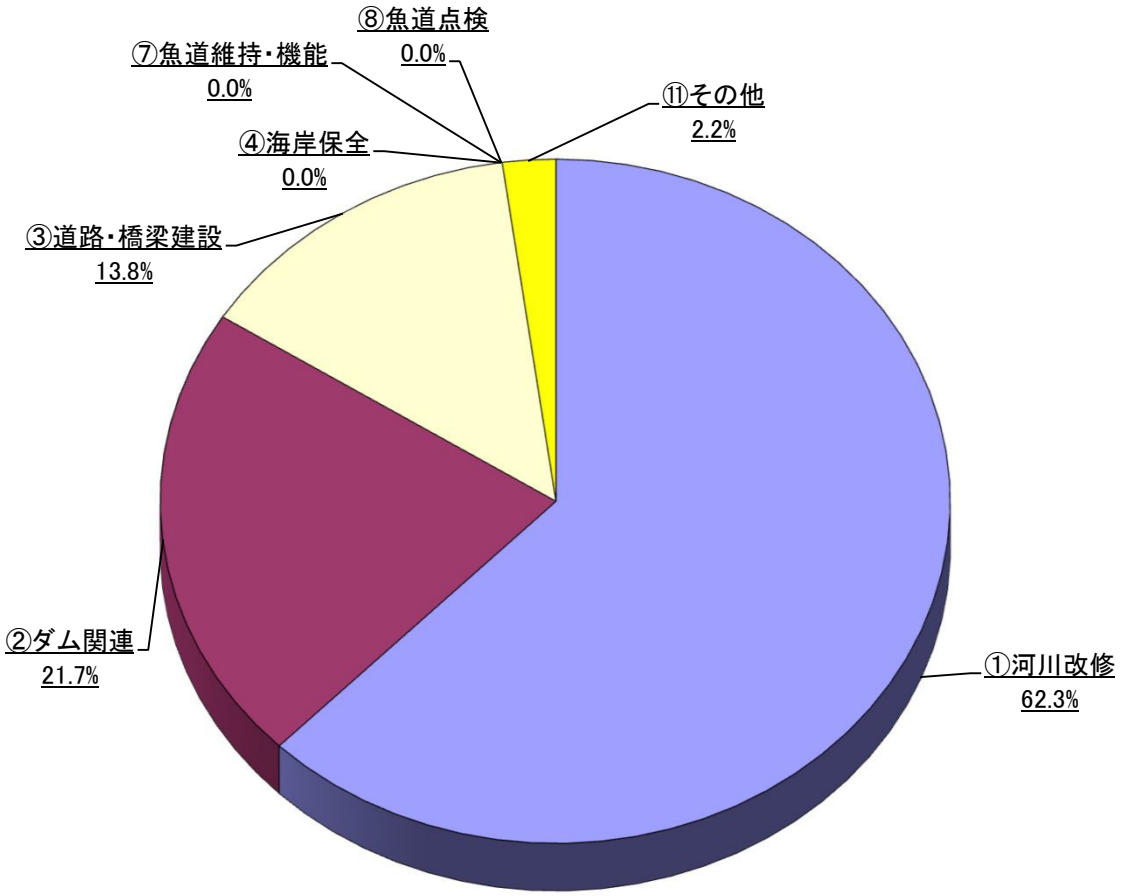

調査目的別の業務契約数推移状況（国関連）

調査目的区分＼年度	平成25	26	27	28	29	30	令和元	2	3	4	合計
①河川改修（河道拡幅、浚渫含む）工事による水産資源影響調査	4	4	3	3	4	4	3	4	5	4	38
②多目的ダム建設による水域環境及び水産資源影響調査	6	5	6	6	6	5	7	6	6	6	59
③海岸保全施設建設による周辺海域の環境及び水産資源影響調査	1	1	1	1	1	1	1	1	1	1	10
④道路建設（トンネル、橋の工事含む）による水産資源影響調査	2	2	1	2	2	2	1	1	1	2	16
⑤明渠排水路工事による水域環境及び水産資源影響調査											0
⑥放水路建設による水産資源影響調査											0
⑦魚道機能及び魚道検討調査											0
⑧その他（補償業務を含む）	1		1	1							3
計	14	12	12	13	13	12	12	12	13	13	126

国関連の調査目的別の件数内訳（平成25～令和4年度　126件）

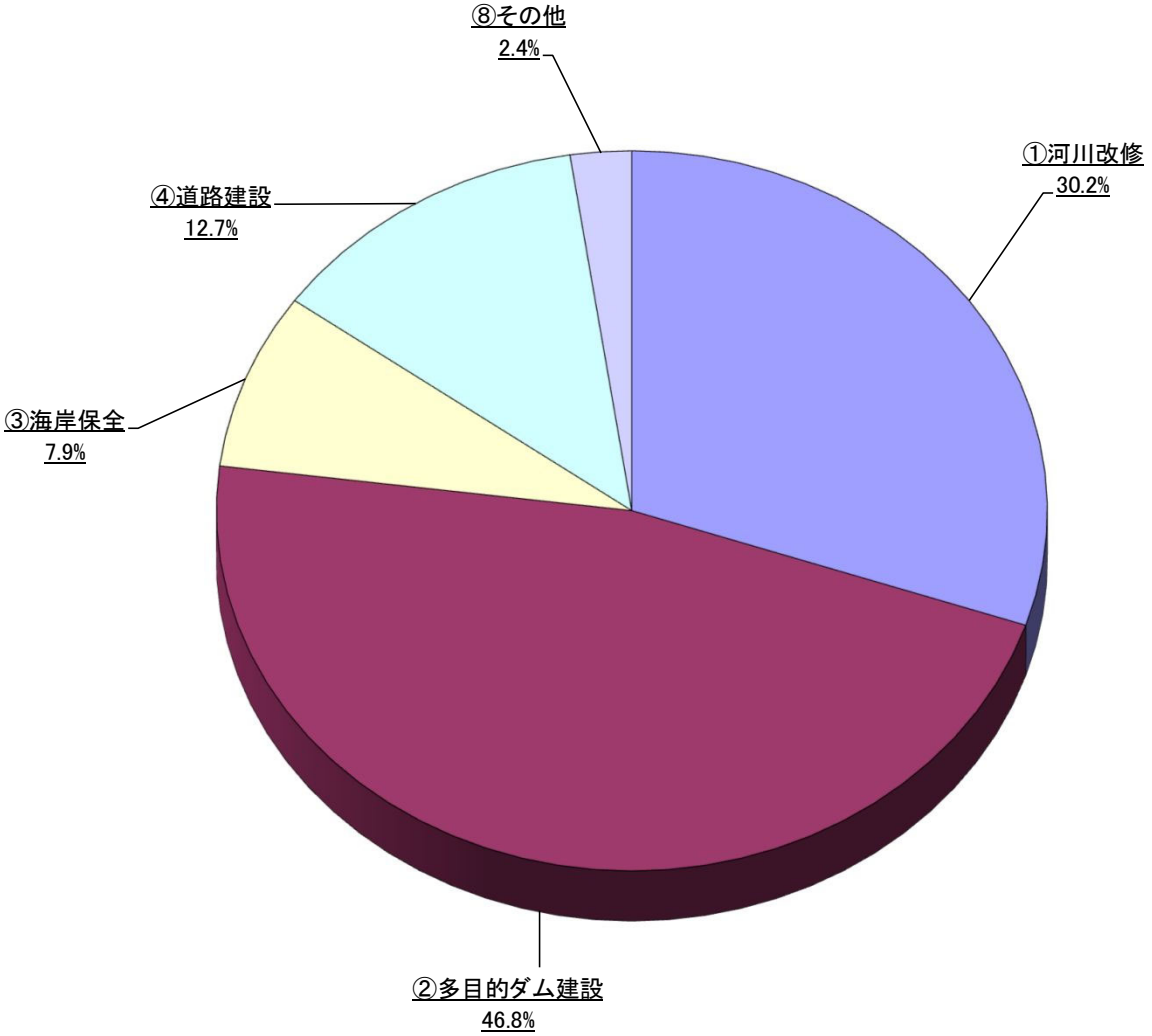

調査目的別の業務契約数推移状況（その他－公益法人、団体、民間）

年度 調査目的区分	平成 25	26	27	28	29	30	令和 元	2	3	4	合計
①河川環境調査	11	8	8	7	7	4	4	8	8	7	72
②湖沼環境調査	1		2								3
③施設設計及び試験調査	2	5	2								9
④海域環境調査				3	1				1		5
⑤その他	3	6	4	3	2	1	4	3	2	3	31
計	17	19	16	13	10	5	8	11	11	10	120
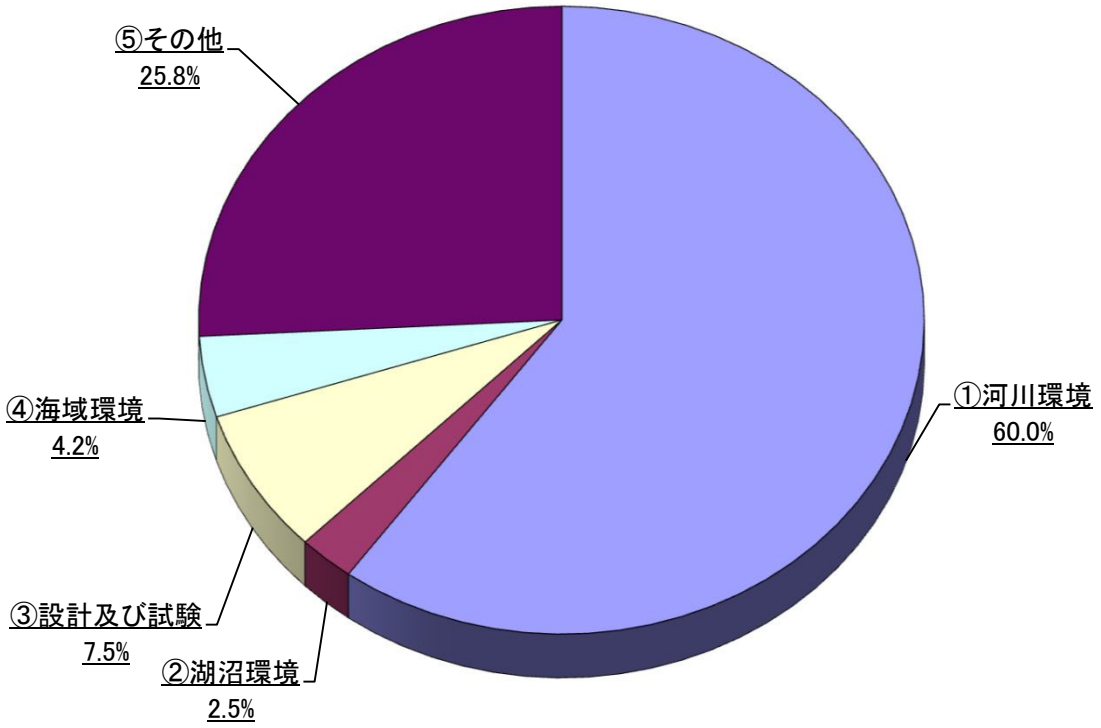
公益法人、団体、民間の調査目的別の件数内訳（平成25～令和4年度　120件）